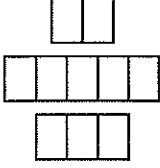
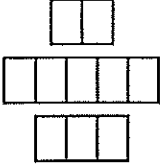
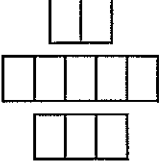








உயர்மைய சமவெண் கார்ட்டுகள் கல்வி அலுவலகத்தின் பெயர்	கார்ட்டுகள் வெணர் அலுவலகத்தின் விபரம்	ச-செய் கார்ட்டுகள் இ-சேவை நடவடிக்கைகளின் இணைப்பாளரின் விபரங்கள்	ச-செய் சமவெண் இ-சேவைகள் தேவைப்படும் வாக்கெடுப்பு பிரிவு
	ஸ்காலர் பரீட்சை நாம் தயாரித்த பயனர் பெயர் <input type="text"/>	நம் ஸ்காலர் பெயர் மற்றும் பதவி	
		சிபிசை முகவரி	
டிசைசைசை சைசை தொலைபேசி இல 	டூர்ப்பை டிசைசை தொலைபேசி இல	சாதிசை டிசைசைசை தேசிய அடையாள அட்டை இல	
	ச-செய் சிபிசை மின்னஞ்சல் முகவரி	ச-செய் டூர்ப்பை கையடக்க தொலைபேசி இலக்கம்	
	டூர்ப்பை டிசைசை தொலைநகல் இல	ச-செய் சிபிசை மின்னஞ்சல் முகவரி	
	ஸ்காலர் பரீட்சை நாம் தயாரித்த பயனர் பெயர் <input type="text"/>	நம் ஸ்காலர் பெயர் மற்றும் பதவி	
		சிபிசை முகவரி	
டிசைசைசை சைசை தொலைபேசி இல 	டூர்ப்பை டிசைசை தொலைபேசி இல	சாதிசை டிசைசைசை தேசிய அடையாள அட்டை இல	
	ச-செய் சிபிசை மின்னஞ்சல் முகவரி	ச-செய் டூர்ப்பை கையடக்க தொலைபேசி இலக்கம்	
	டூர்ப்பை டிசைசை தொலைநகல் இல	ச-செய் சிபிசை மின்னஞ்சல் முகவரி	
	ஸ்காலர் பரீட்சை நாம் தயாரித்த பயனர் பெயர் <input type="text"/>	நம் ஸ்காலர் பெயர் மற்றும் பதவி	
		சிபிசை முகவரி	
டிசைசைசை சைசை தொலைபேசி இல 	டூர்ப்பை டிசைசை தொலைபேசி இல	சாதிசை டிசைசைசை தேசிய அடையாள அட்டை இல	
	ச-செய் சிபிசை மின்னஞ்சல் முகவரி	ச-செய் டூர்ப்பை கையடக்க தொலைபேசி இலக்கம்	
	டூர்ப்பை டிசைசை தொலைநகல் இல	ச-செய் சிபிசை மின்னஞ்சல் முகவரி	



**දිස්ත්‍රික් මැතිවරණ කාර්යාලයේ ප්‍රයෝජනය සඳහා  
 ආවේණික තේරුම් ලැබූවන්ගේ උපයෝජනවලට**

දිස්ත්‍රික් නියෝජ්‍ය/ සහකාර මැතිවරණ කොමසාරිස්වරයාගේ නිර්දේශ  
 මාසික වාර්තා/ උපයෝජන තේරුම් ලැබූවන්ගේ නාමාවලියක් පිළිබඳව

උඩතැන කාර්යාලයේ ප්‍රයෝජනය සඳහා					
ජනද ප්‍රදේශ වාර්තා කිරීමේ වර්ෂය	2023	2022	2021	2020	2019

උඩතැන කොට්ඨාස සඳහා කොට්ඨාස කොට්ඨාස කමිටු කමිටු					
ජනද ප්‍රදේශ වාර්තා කිරීමේ වර්ෂය	2023	2022	2021	2020	2019

උඩතැන කොට්ඨාස සඳහා කොට්ඨාස කමිටු කමිටු					
ජනද ප්‍රදේශ වාර්තා කිරීමේ වර්ෂය	2023	2022	2021	2020	2019

උඩතැන කොට්ඨාස සඳහා කොට්ඨාස කමිටු කමිටු					
ජනද ප්‍රදේශ වාර්තා කිරීමේ වර්ෂය	2023	2022	2021	2020	2019

උඩතැන කොට්ඨාස සඳහා කොට්ඨාස කමිටු කමිටු					
ජනද ප්‍රදේශ වාර්තා කිරීමේ වර්ෂය	2023	2022	2021	2020	2019

උඩතැන කොට්ඨාස සඳහා කොට්ඨාස කමිටු කමිටු					
ජනද ප්‍රදේශ වාර්තා කිරීමේ වර්ෂය	2023	2022	2021	2020	2019

දිනය: ..... නියෝජ්‍ය/සහකාර මැතිවරණ කොමසාරිස්/පරිපාලන නිලධාරී අත්සන  
 තිහ: ..... වාර්තා / උපයෝජන තේරුම් ලැබූවන්ගේ නාමාවලියක් පිළිබඳව

**ප්‍රධාන කාර්යාලයේ ප්‍රයෝජනය සඳහා  
 තලයේ අලුත්වන උපයෝජනවලට**

දිස්ත්‍රික් නියෝජ්‍ය/සහකාර මැතිවරණ කොමසාරිස් නිර්දේශ අනුමත කරමි. පහත සංශෝධන සහිතව නිර්දේශ කරමි. මාසික වාර්තා/ උපයෝජන තේරුම් ලැබූවන්ගේ නාමාවලියක් පිළිබඳව අත්සන තබා ගන්න. කිසිදුදේශයක් නොමැතිව පිරිසිදු කර ගන්න.

දිනය: ..... අතිරේක/නියෝජ්‍ය/සහකාර මැතිවරණ කොමසාරිස්(ජාතික මැතිවරණ)  
 තිහ: ..... මෙහෙයුම්/වාර්තා/උපයෝජන තේරුම් ලැබූවන්ගේ නාමාවලියක් පිළිබඳව

## 2024 ඡන්ද හිමි නාමලේඛන හා පැරණි ඡන්ද හිමි නාමලේඛන

අලෙවි කිරීමේ මිල ගණන්.

	දිස්ත්‍රික්කය	ඡන්ද ප්‍රදේශ සංඛ්‍යාව	2024 ඡන්ද සංඛ්‍යාව	2024 ඡන්ද හිමි නාම ලේඛනයේ මිල	පාසල් සඳහා 2024 ඡන්ද හිමි නාම ලේඛනයේ මිල	2023 ඇතුළු පැරණි ඡන්ද හිමි		
						පාසල් සඳහා	දේශපාලන පක්ෂ සඳහා	පාසැල් හැර වෙනත් රජයේ ආයතන
1	කොළඹ	15	1,765,351	45,000	42,000	2,000	24,000	4,000
2	ගම්පහ	13	1,881,129	45,000	42,000	2,000	23,800	4,000
3	කළුතර	8	1,024,244	25,000	22,000	2,000	13,800	4,000
4	මහනුවර	13	1,191,399	35,000	32,000	2,000	18,600	4,000
5	මාතලේ	4	429,991	12,500	10,500	2,000	6,400	4,000
6	නුවරඑළිය	4	605,292	13,000	11,000	2,000	6,600	4,000
7	ගාල්ල	10	903,163	25,000	22,000	2,000	14,400	4,000
8	මාතර	7	686,175	20,000	18,000	2,000	10,600	4,000
9	හම්බන්තොට	4	520,940	12,500	10,500	2,000	7,000	4,000
10	යාපනය	11	593,187	25,000	22,000	2,000	12,600	4,000
11	වවුනියාව	3	306,081	9,000	8,000	2,000	4,600	4,000
12	මඩකලපුව	3	449,686	11,000	10,000	2,000	5,800	4,000
13	අම්පාර	4	555,432	12,500	10,500	2,000	7,200	4,000
14	ත්‍රිකුණාමලය	3	315,925	9,000	8,000	2,000	4,600	4,000
15	කුරුණෑගල	14	1,417,226	42,500	39,500	2,000	21,600	4,000
16	පුත්තලම	5	663,673	17,500	15,500	2,000	8,800	4,000
17	අනුරාධපුර	7	741,862	20,000	18,000	2,000	10,600	4,000
18	පොළොන්නරුව	3	351,302	9,000	8,000	2,000	4,800	4,000
19	බදුල්ල	9	705,772	22,500	20,500	2,000	11,800	4,000
20	මොණරාගල	3	399,166	10,000	8,000	2,000	5,400	4,000
21	රත්නපුර	8	923,736	25,000	22,000	2,000	12,800	4,000
22	කැගල්ල	9	709,622	22,500	20,500	2,000	12,000	4,000
	එකතුව	160	17,140,354	468,500	420,500	44,000	247,800	88,000
				450,000	400,000	40,000	200,000	80,000

ජනරා භිමි කාමලේඛනයෙහි ඇතුළත් ජනරා සංඛ්‍යාව/ජනරා කොටස සංඛ්‍යාව අනුව මිල ගණන් - 2024

01 - කොළඹ	ජනරා සංඛ්‍යාව	ජ.කො.	මිල (රු)	සංසල් සඳහා
කොළොන්නාව	144,454	99	4,500	4,000
කඩුවෙල	203,706	130	6,000	5,500
ගම්පහාවෙල්ල	134,118	106	4,500	4,000
ගෝමාගම	215,075	133	6,000	5,500
මහරගම	144,113	93	4,500	4,000
කැස්බෑව	194,430	123	5,500	5,000
උතුරු කොළඹ	98,133	68	3,500	3,000
මැද කොළඹ	119,890	104	4,000	3,500
බොරැල්ල	63,642	46	3,000	2,500
නැගෙනහිර කොළඹ	68,495	46	3,000	2,500
බටහිර කොළඹ	42,474	29	2,500	2,000
දෙහිවල	66,789	39	3,000	2,500
ජනම්පොත	71,177	49	3,000	2,500
කෝට්ටේ	76,838	49	3,000	2,500
මොරටුව	122,017	83	4,000	3,500
	1,765,351	1197	60,000	52,500
සංයුක්ත තැරියක මිල			45,000	42,000

02 - ගම්පහ	ජනරා සංඛ්‍යාව	ජ.කො.	මිල (රු)	සංසල් සඳහා
වත්තල	140,312	84	4,500	4,000
මිනුවන්ගොඩ	155,419	94	5,000	4,500
අත්තනගල්ල	152,170	101	5,000	4,500
ගම්පහ	169,510	107	5,000	4,500
මහර	175,110	105	5,500	5,000
දොම්පේ	133,081	85	4,500	4,000
බියගම	141,857	84	4,500	4,000
කැළණිය	97,840	69	3,500	3,000
මහලුව	116,798	79	4,000	3,500
කටාන	170,300	106	5,000	4,500
දිවුලපිටිය	122,872	83	4,000	3,500
මිහිගම	139,871	91	4,500	4,000
ජා-ඇල	165,989	102	4,500	4,000
	1881129	1190	59,500	53,000
සංයුක්ත තැරියක මිල			45,000	42,000

03 - කළුතර	ජනරා සංඛ්‍යාව	ජ.කො.	මිල (රු)	සංසල් සඳහා
සාතරුර	128,281	82	4,500	4,000
බණ්ඩාරගම	159,784	96	5,000	4,500
හොරණ	146,301	94	4,500	4,000
මුලක්සිංහල	90,247	69	3,500	3,000
මතුගම	123,841	93	4,000	3,500
කළුතර	133,091	92	4,500	4,000
බේරුවල	133,306	88	4,500	4,000
අඟලවත්ත	109,393	97	4,000	3,500
	1024244	711	34,500	30,500
සංයුක්ත තැරියක මිල			25,000	22,000



04 - මහනුවර	ජන්ද සංඛ්‍යාව	ජ.කො.	මිල (රු)	සංසල්පය
ගලගෙදර	58,260	51	3,000	2,500
හාවිස්පත්තුව	181,339	131	5,500	5,000
පානදුම්බර	97,110	73	3,500	3,000
උඩදුම්බර	64,806	58	3,000	2,500
කෙල්දෙණිය	53,371	45	3,000	2,500
කුණ්ඩසාලේ	111,784	78	4,000	3,500
සේවාහැව	78,011	62	3,500	3,000
සොංකඩගල	91,773	69	3,500	3,000
මහනුවර	42,847	31	2,500	2,000
යටිනුවර	91,387	68	3,500	3,000
උඩුනුවර	94,646	67	3,500	3,000
ගම්පොල	117,901	83	4,000	3,500
නාවලපිටිය	108,164	74	4,000	3,500
	1191399	890	46,500	40,000
සංයුක්ත තැවියක මිල			35,000	32,000

05 - මාතලේ	ජන්ද සංඛ්‍යාව	ජ.කො.	මිල (රු)	සංසල්පය
දඹුල්ල	151,373	108	5,000	4,500
ලත්ගල	78,118	70	3,500	3,000
මාතලේ	95,644	68	3,500	3,000
රත්නොට	104,856	83	4,000	3,500
	429991	329	16,000	14,000
සංයුක්ත තැවියක මිල			12,500	10,500

06 - නුවරඑළිය	ජන්ද සංඛ්‍යාව	ජ.කො.	මිල (රු)	සංසල්පය
මස්කෙළිය	347,646	275	6,000	5,500
කොක්මලේ	88,219	90	3,500	3,000
හඟුරන්කොත	78,437	82	3,500	3,000
වලපනේ	90,990	85	3,500	3,000
	605292	532	16,500	14,500
සංයුක්ත තැවියක මිල			13,000	11,000

07 - ගාල්ල	ජන්ද සංඛ්‍යාව	ජ.කො.	මිල (රු)	සංසල්පය
බලපිටිය	57,217	50	3,000	2,500
අම්බලන්ගොඩ	83,977	66	3,500	3,000
කරන්දෙණිය	80,658	62	3,500	3,000
බෙන්තර ඇල්පිටිය	96,971	73	3,500	3,000
හිනියුම	108,129	91	4,000	3,500
බද්දේගම	105,232	85	4,000	3,500
රත්ගම	84,855	69	3,500	3,000
ගාල්ල	87,542	66	3,500	3,000
අක්මමන	109,571	77	4,000	3,500
හබරාදුව	89,011	76	3,500	3,000
	903,163	715	36,000	31,000
සංයුක්ත තැවියක මිල			25,000	22,000

08 - මාතර	ජන්ද සංඛ්‍යාව	ජ.කො.	මිල (රු)	සංසල්පය
දෙතියාය	108,314	82	4,000	3,500
හක්මන	100,060	79	4,000	3,500
අකුරැස්ස	102,636	75	4,000	3,500
කඹුරැපිටිය	87,961	66	3,500	3,000
දෙවිනුවර	85,310	67	3,500	3,000
මාතර	98,184	75	3,500	3,000
වැලිගම	103,710	78	4,000	3,500
	686,175	522	26,500	23,000
සංයුක්ත තැවියක මිල			20,000	18,000

09 - හම්බන්තොට	ජන්ද සංඛ්‍යාව	ජ.කො.	මිල (රු)	සංසල්පය
මුල්කිරිගල	112,369	86	4,000	3,500
බෙලිඅක්ක	84,051	76	3,500	3,000
තංගල්ල	136,374	104	4,500	4,000
තිස්සමහාරාම	188,146	147	5,500	5,000
	520,940	413	17,500	15,500
සංයුක්ත තැවියක මිල			12,500	10,500

10 - යාපනය	ජන්ද සංඛ්‍යාව	ජ.කො.	මිල (රු)	සංසල්පය
කයිට්ස්	25,533	50	2,500	2,000
විවිධ කාර්යාල	53,952	47	3,000	2,500
කන්කසන්තුරෙයි	47,857	57	2,500	2,000
මනිපායි	63,223	55	3,000	2,500
කෝපායි	65,034	60	3,000	2,500
උඩුපිටිය	43,406	53	2,500	2,000
පේදුරු කුඹුටු	41,804	47	2,500	2,000
වංචකවෙරි	58,469	62	3,000	2,500
තල්ලුර්	54,281	50	3,000	2,500
යාපනය	38,721	30	2,500	2,000
කිලිනොච්චි	100,907	108	4,000	3,500
	593,187	619	31,500	26,000
සංයුක්ත තැටියක මිල			25,000	22,000

11- වන්නි	ජන්ද සංඛ්‍යාව	ජ.කො.	මිල (රු)	සංසල්පය
මන්නාරම	90,607	98	3,500	3,000
වව්නියාව	128,585	152	4,500	4,000
මුලතිව්	86,889	137	3,500	3,000
	306,081	387	11,500	10,000
සංයුක්ත තැටියක මිල			9,000	8,000

12- මඩකලපුව	ජන්ද සංඛ්‍යාව	ජ.කො.	මිල (රු)	සංසල්පය
කල්කුඩා	134,104	121	4,500	4,000
මඩකලපුව	210,293	185	6,000	5,500
පද්දිඳුපිටිය	105,289	122	4,000	3,500
	449,686	428	14,500	13,000
සංයුක්ත තැටියක මිල			11,000	10,000

14- ත්‍රිකුණාමලය	ජන්ද සංඛ්‍යාව	ජ.කො.	මිල (රු)	සංසල්පය
සේරුවිල	87,557	98	3,500	3,000
ත්‍රිකුණාමලය	105,005	106	4,000	3,500
මුතුර්	123,363	114	4,000	3,500
	315,925	318	11,500	10,000
සංයුක්ත තැටියක මිල			9,000	8,000

15- කුරුණෑගල	ජන්ද සංඛ්‍යාව	ජ.කො.	මිල (රු)	සංසල්පය
ගල්ගමුව	115,054	81	4,000	3,500
නිකවැරටිය	106,698	71	4,000	3,500
යාපහුව	127,935	80	4,500	4,000
වාරියපොල	85,827	55	3,500	3,000
හිරියාල	111,092	76	4,000	3,500
පඬුවස්තුවර	81,746	59	3,500	3,000
බිංහිරිය	98,515	69	3,500	3,000
කටුගමුපොල	104,519	76	4,000	3,500
කුලියාපිටිය	111,974	77	4,000	3,500
දඹදෙණිය	102,623	72	4,000	3,500
පොල්ගහවෙල	85,860	57	3,500	3,000
කුරුණෑගල	102,842	63	4,000	3,500
මාවතගම	104,354	66	4,000	3,500
දොඩන්ගස්ලත්ත	78,187	53	3,500	3,000
	1,417,226	955	54,000	47,000
සංයුක්ත තැටියක මිල			42,500	39,500

13- දිගමුඩුල්ල	ජන්ද සංඛ්‍යාව	ජ.කො.	මිල (රු)	සංසල්පය
අම්පාර	188,222	184	5,500	5,000
සමන්තුවර	99,727	93	3,500	3,000
කල්මුණේ	82,830	74	3,500	3,000
පොතුවිල්	184,653	177	5,500	5,000
	555,432	528	18,000	16,000
සංයුක්ත තැටියක මිල			11,000	10,000

16 - පුත්තලම	ජන්ද සංඛ්‍යාව	ජ.කො.	මිල (රු)	සංසල්පය
පුත්තලම	174,159	118	5,000	4,500
ආණමඩුව	133,202	99	4,500	4,000
හලාවත	134,178	98	4,500	4,000
නාන්කස්සිය	103,848	74	4,000	3,500
වෙන්තප්පුව	118,286	80	4,000	3,500
	663,673	469	22,000	19,500
සංයුක්ත තැටියක මිල			17,500	15,500

17 - අනුරාධපුර	ජන්ද සංඛ්‍යාව	ජ.කො.	මිල (රු)	සංසල්පය
මැදවව්විය	99,897	89	3,500	3,000
භොරොච්චපාන	94,739	85	3,500	3,000
තැ/ අනුරාධපුර	114,924	89	4,000	3,500
බ/ අනුරාධපුර	120,050	99	4,000	3,500
කලාවැව	141,456	121	4,500	4,000
මිහින්තලේ	75,279	67	3,500	3,000
කැකිරාච්ච	95,517	86	3,500	3,000
	741,862	636	26,500	23,000
සංයුක්ත තැටියක මිල			20,000	18,000.00

18- පොලොන්නරුව	ජන්ද සංඛ්‍යාව	ජ.කො.	මිල (රු)	සංසල්පය
මන්නේරිය	94,487	78	3,500	3,000
මැදිහිරිය	87,951	74	3,500	3,000
පොලොන්නරුව	168,864	140	5,000	4,500
	351,302	292	12,000	10,500
සංයුක්ත තැටියක මිල			9,000	8,000.0

19 - බදුල්ල	ජන්ද සංඛ්‍යාව	ජ.කො.	මිල (රු)	සංසල්පය
මිනිසාගණය	112,797	76	4,000	3,500
වියලුව	58,039	49	3,000	2,500
පස්සර	70,233	62	3,000	2,500
බදල්ල	62,402	42	3,000	2,500
ගාලි ඇල	78,911	58	3,500	3,000
ලංචපරණගම	69,380	51	3,000	2,500
වැලිවෙඩි	85,293	61	3,500	3,000
බණ්ඩාරවෙල		65	3,500	3,000
	94,807			
ගපුකපල්	73,910	59	3,000	2,500
	705,772	523	29,500	25,000
සංයුක්ත තැවියක මිල			22,500	20,500

22 - කෑගල්ල	ජන්ද සංඛ්‍යාව	ජ.කො.	මිල (රු)	සංසල්පය
දැඩිගම	93,884	78	3,500	3,000
ගලිගමුව	71,380	60	3,000	2,500
කෑගල්ල	77,929	63	3,500	3,000
පවුක්කන	71,889	53	3,000	2,500
මාවනැල්ල	102,297	74	4,000	3,500
අරණයක	55,572	53	3,000	2,500
යටියන්තොට	80,535	68	3,500	3,000
රුවන්වැල්ල	81,841	67	3,500	3,000
දැරණියගල	74,295	61	3,000	2,500
	709,622	577	30,000	25,500
සංයුක්ත තැවියක මිල			22,500	20,500

20 - මොණරාගල	ජන්ද සංඛ්‍යාව	ජ.කො.	මිල (රු)	සංසල්පය
බිබිල	96,665	102	3,500	3,000
මොණරාගල	125,994	123	4,500	4,000
වැල්ලවාය	176,507	158	5,500	5,000
	399,166	383	13,500	12,000
සංයුක්ත තැවියක මිල			10,000	8,000

21 - රත්නපුර	ජන්ද සංඛ්‍යාව	ජ.කො.	මිල (රු)	සංසල්පය
ඇහැලියගොඩ	107,257	77	4,000	3,500
රත්නපුර	136,822	99	4,500	4,000
පැල්මඩුල්ල	96,604	70	3,500	3,000
බලංගොඩ	122,811	109	4,000	3,500
රත්වාන	117,140	90	4,000	3,500
නිවිනිගල	109,133	85	4,000	3,500
කලවාන	71,703	60	3,000	2,500
කොලොන්න		110	5,000	4,500
	162,266			
	923,736	700	32,000	28,000
සංයුක්ත තැවියක මිල			25,000	22,000